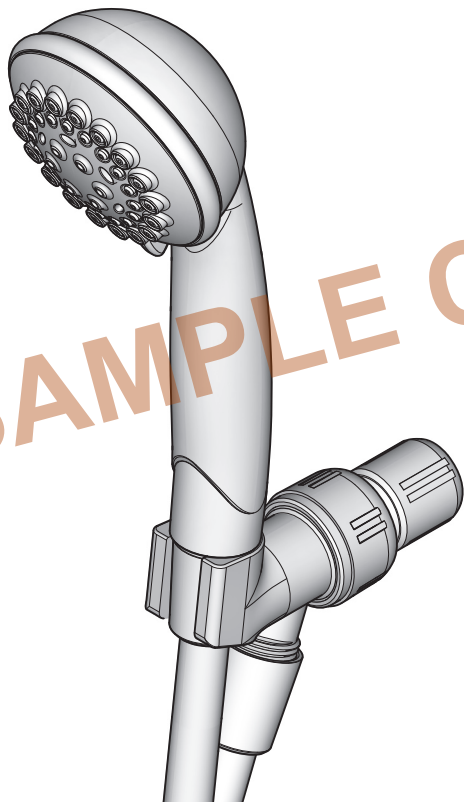


# Price Pfister®

■ 16-RF ■



**HANDFIELD SHOWER  
DUCHA DE MANO  
POMMEAU DE DOUCHE**

07-25-08 EO7370A

34192-0100

Copyright © 2008, Price Pfister, Inc.

A **BLACK & DECKER** COMPANY



**Price Pfister**  
Lifetime Limited Mechanical & Finish Warranty Covers Finish and Function for as Long as You Own Your Home  
(Commercial Applications Limit the Duration of the Warranties as Provided Below)

Price Pfister provides the following Warranties for its products. Proof of Purchase may be required in order to obtain any of the benefits set forth below.

**Limited Warranties:** Price Pfister warrants that for as long as the original purchaser owns the home in which the Price Pfister product (the "Product") is originally installed, the Product will be free of all defects in material and workmanship that would impair the intended and proper use of the Product. If the Product is installed in a commercial application, the above mechanical warranty shall be limited for a period of ten (10) years from the date of purchase of the Product.

Price Pfister warrants against deterioration of the Product's finish for as long as the original purchaser owns the home in which the Product is originally installed. If the Product is installed in a commercial application, the above finish warranty for Products that do not contain the Poreover finish shall be limited to a period of five (5) years from the date of purchase.

**Exclusive Remedy:** In the event of any defect in the Product that breaches the foregoing warranties, Price Pfister, at its option, will repair or replace the defective part of the Product. Repair or replacement of the Product is the exclusive remedy.

For any remedy under this warranty, Price Pfister is to be notified describing the problem. In order to notify Price Pfister and receive assistance or service under this warranty, the original purchaser may: (1) call 1-800-Pfister (1-800-752-8238) for a consumer service representative who can assist you, or (2) write consumer service department c/o Price Pfister Inc., 19701 DaVinci, Lake Forest, CA 92630, and include a description of the problem, model number, your name, address, phone number and approximate date of purchase; or (3) email Price Pfister's customer service department by going to [www.PricePfister.com](http://www.PricePfister.com), or (4) notify the location or distributor from which the Product was purchased. In any case, you may be required to return the Product to Price Pfister for inspection and proof of purchase may be required.

**Limitations and Exclusions:**  
PRICE PFISTER WILL NOT BE LIABLE FOR ANY OTHER DAMAGES OR LOSSES, INCLUDING, BUT NOT LIMITED TO, INCIDENTAL AND/OR CONSEQUENTIAL DAMAGES, REGARDLESS OF THE LEGAL THEORY ASSERTED INCLUDING ANY CLAIM OR BREACH OF WARRANTY HEREUNDER OR ANY OTHER CAUSE, AND WHETHER ARISING IN CONTRACT OR IN TORT (including negligence and strict liability).

Price Pfister has the right to discontinue or modify any product at any time. Some states do not allow limitations or exclusions of incidental or consequential damages, so the above limitations or exclusions may not apply to you. This warranty gives you specific legal rights, and you may also have other rights which vary from state to state.

The above warranties do not cover damage resulting from improper maintenance, repair, cleaning or installation, misuse, abuse, alterations, accidents or Acts of God.



**Price Pfister**  
Garantía Mecánica y sobre el Acabado Limitada de por Vida  
Cubre las funciones y el acabado por el tiempo en que usted sea propietario de su casa  
(Las Aplicaciones Comerciales Limitan la Duración de las Garantías)

Price Pfister garantizará las siguientes Garantías para sus productos. Es posible que se requiera la presentación de una Prueba de compra para obtener cualquiera de los beneficios indicados a continuación.

**Garantías Limitadas:** Price Pfister garantiza que por el tiempo que el comprador original sea propietario de la casa en la que se hubiese instalado inicialmente el producto Price Pfister (el "Producto"), este Producto estará libre de todo defecto en material y mano de obra que pueda afectar el uso proyectado y correcto del Producto. Si el Producto se instala en una aplicación comercial, la garantía mecánica que antes de estar instalada a un periodo de diez (10) años a partir de la fecha de compra del Producto.

Price Pfister garantizará el acabado del Producto contra deterioro por el tiempo que el comprador original sea propietario de la casa en la que hubiese instalado inicialmente el Producto. Si el Producto se instala en una aplicación comercial, la garantía sobre el acabado que precede para Productos que no contengan el acabado "Poreover" estará limitada a un periodo de cinco (5) años a partir de la fecha de compra.

**Recursos exclusivos:** En el caso de que haya un defecto en el Producto que viole las garantías que preceden, Price Pfister, a su opción, reparará o reemplazará la pieza defectuosa del Producto. La reparación o el reemplazo del Producto es el recurso exclusivo.

Para todo recurso con respecto a esta garantía, Price Pfister deberá ser notificado con una descripción del problema. Para notificar a Price Pfister y recibir ayuda o servicio bajo esta garantía, el comprador original puede: (1) llamar al 1-800-Pfister (1-800-752-8238) para hablar con un representante de servicio al cliente que le pueda ayudar, o (2) escribir al departamento de servicio al consumidor, c/o Price Pfister Inc., 19701 DaVinci, Lake Forest, CA 92630 U.S.A., e incluir una descripción del problema, el número del modelo, su nombre, dirección, número de teléfono y fecha aproximada de compra; (3) enviar un correo electrónico al departamento de servicio al consumidor de Price Pfister entrando en la página web [www.PricePfister.com](http://www.PricePfister.com), o (4) visitar el lugar o distribuidor en donde se compró el Producto. En cualquier caso de los casos, podrá pedirle al distribuidor del Producto a Price Pfister para su inspección y es posible que se requiera la presentación de una prueba de compra.

**Limitaciones y Exclusiones:**  
PRICE PFISTER NO SE HACE RESPONSABLE DE NINGÚN OTRO DAÑO O PERJUICIO, INCLUYENDO PERDIDAS MATERIALS O DAÑOS INCIDENTALES Y/O CONSECUENTES, SIN IMPORTAR LA TEORÍA LEGAL A QUE SE ALGUE, INCLUYENDO TODOS LOS RECLAMOS O VIOLACIONES DE LA GARANTÍA PRESENTE O FUTURA, O CUALQUIERA OTRA CAUSA, Y VA SEAN COMO RESULTADO DE LA LEY, CONTRATO O LA DE ANTECEDENTES (incluyendo negligencia y responsabilidad estricta).

Price Pfister tiene el derecho de discontinuar o modificar cualquier producto en cualquier momento. Ciertos estados no permiten limitaciones o exclusiones de daños incidentales o consecuentes, de manera que es posible que las limitaciones o exclusiones que preceden no correspondan en su caso. Esta garantía de daños directos legales específicos y es posible que usted también tenga otros derechos que difieren entre un estado y otro.

Las garantías que preceden en ciertos estados y jurisdicciones excluyen como resultado de mantenimiento, reparaciones, limpieza o instalación inadecuados, mal uso, abuso, alteraciones, accidentes o causas de fuerza mayor.



**Price Pfister**  
Une garantie limitée à vie pour ce qui est de l'aspect mécanique et de la finition, tant et aussi longtemps que vous serez propriétaire de votre domicile.  
(Garantie limitée en cas d'utilisation commerciale voir ci-dessous)

Veuillez noter qu'une preuve d'achat peut être requise en cas de recours au titre de la garantie.

**Garantie limitée:** Tant et aussi longtemps que l'acheteur sera propriétaire du domicile dans lequel le produit Price Pfister a été installé, nous lui garantissons que ce dernier sera exempt de tout défaut de matériau ou vice de fabrication pouvant en entraver l'utilisation correcte (et qui prévient). Dans le cas des produits d'utilisation commerciale, la garantie exprimée ci-dessus est restreinte à une période de dix (10) ans.

Par ailleurs, tant et aussi longtemps que l'acheteur sera propriétaire du domicile dans lequel le produit Price Pfister a été installé, nous lui garantissons un article dont la finition ne pourra se détériorer. Dans le cas des produits d'utilisation commerciale qui ne comportent pas la finition "Poreover", la garantie est restreinte à une période de cinq (5) ans.

**Recours exclusif:** En cas de défaut du produit relevant de la garantie, le fabricant pourra, à sa discrétion, réparer ou remplacer la partie défectueuse. Cette mesure constitue un recours exclusif.

Pour tout recours au titre de la garantie, les clients doivent communiquer avec le fabricant pour lui faire part du problème. L'acheteur d'origine peut: (1) composer le 1-800-752-8238 pour parler à un représentant qui l'assistera, (2) écrire au service à la clientèle: Price Pfister Inc., 19701 DaVinci, Lake Forest, CA 92630 U.S.A., et fournir une explication du problème, en précisant le numéro de modèle, son nom, son adresse et son numéro de téléphone, ainsi que la date d'achat approximative; (3) communiquer par courrier électronique avec le service à la clientèle en utilisant le site [www.PricePfister.com](http://www.PricePfister.com), ou (4) aviser le détaillant qui a vendu le produit. On peut être obligé de retourner le produit au fabricant, et une preuve d'achat peut être exigée.

**Limitations et exclusions:**  
PRICE PFISTER NE S'FAIT PAS RESPONSABLE DES AUTRES DOMMAGES OU PERTES, Y COMPRIS LES DOMMAGES INDIRECTS, INDÉPENDAMMENT DE TOUTE THÉORIE JURIDIQUE, Y COMPRIS TOUT RECLAMATION SELON LA LOI BELLE LUI, ADUANT LE RÔLE DU DÉFAUT DE GARANTIE, QUE CE SOIT PAR RAPPORT À UN CONTRAT OU PAR VOIE DE NÉGLIGENCE (cela comprend la négligence et la responsabilité stricte).

Price Pfister se réserve le droit de discontinuer ou de modifier un produit en tout temps. Certaines provinces ne permettent pas l'exclusion ou la limitation des dommages indirects de sorte que la limitation exprimée peut ne pas s'appliquer. La présente garantie exclut aux clients certains droits d'ordre juridique, et ceux-ci pourraient en avoir d'autres, selon la province où ils habitent.

La garantie ne s'applique pas aux dommages résultant d'un entretien, d'un nettoyage ou d'une installation inadéquate, d'entretien, ou encore d'usages fautifs, d'abus, de modifications, d'accidents ou de catastrophes naturelles.

**English:** Thank you for purchasing this Price Pfister product. All Price Pfister products are carefully engineered, and factory tested to provide long trouble-free use under normal conditions. This product is easy to install using basic tools and our easy to follow illustrated instructions. If you have any questions regarding your product installation call 1-800-Pfaucet (1-800-732-8238).

**1 English: BEFORE PROCEEDING**

**WARNING:** Read all the instructions completely before proceeding.

**2 English: SHUT OFF WATER SUPPLY**

If you are replacing an existing unit, remove the old unit and clean the mounting surface thoroughly.

**Español:** Le agradecemos su compra de este producto Pfister. Todos los productos Pfister se diseñan cuidadosamente y se prueban en fábrica para suministrar un uso sin problemas bajo condiciones normales. Este producto es fácil de instalar utilizando herramientas básicas y nuestras instrucciones con gráficos fáciles de seguir. Si tiene cualquier pregunta acerca de la instalación de su producto llame al 1-800-Pfaucet (1-800-732-8238).

**1 Español: ANTES DE PROCEDER**

**ADVERTENCIA:** Antes de proceder, lea completamente todas las instrucciones.

**2 Español: CIERRE EL SUMINISTRO DE AGUA**

Si se trata del reemplazo de una unidad existente, quite la unidad existente y limpie completamente la superficie de montaje.

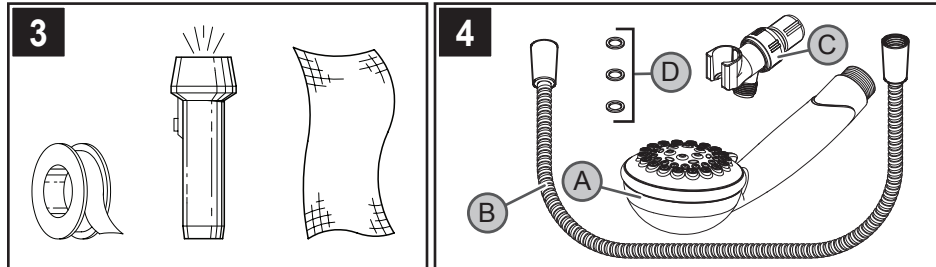
**Français :** Merci d'avoir acheté ce produit Price Pfister. Tous les produits Price Pfister sont fabriqués avec soin et contrôlés à l'usine pour offrir une longue durée de service sans problème dans des conditions d'utilisation normales. Il est facile de poser ce produit à l'aide d'un outillage de base et de nos illustrations très claires. Pour toute question concernant la pose de ce mitigeur de salle de bain, appeler le 1-800-Pfaucet (1-800-732-8238).

**1 Français : AVANT DE PROCÉDER À LA POSE**

**AVERTISSEMENT :** lire attentivement toutes les instructions avant de procéder à la pose.

**2 Français : COUPURE DE L'ARRIVÉE D'EAU**

En cas de remplacement d'une garniture existante, la déposer et nettoyer soigneusement la surface de montage.



**3 English: TOOLS RECOMMENDED**

• PTFE Plumber's Tape • Flashlight • Cloth  
Your installation may require new supply lines and / or shut-off valves or other additional tools.

**4 English: CHECKING THE CONTENTS OF THE BOX**

Upon opening the box, check to ensure that all of the following items are included.

A Hand Shower B Hose C Arm Mount D Rubber Seal (3X)  
If any of these items are missing, please contact Price Pfister Consumer Service at 1-800-Pfaucet (1-800-732-8238).

**3 Español: HERRAMIENTAS RECOMENDADAS**

• Cinta para plomería PTFE • Linterna de mano • Paño  
Para hacer la instalación podría ser necesario contar con nuevas tuberías de suministro, válvulas de cierre o herramientas adicionales.

**4 Español: INSPECCIÓN DEL CONTENIDO DE LA CAJA**

Cuando abra la caja, inspecciónela para asegurarse de que todos los artículos siguientes vienen incluidos.

A Ducha de Mano B Manguera C Montaje Del Brazo D Sello de Goma (3X)  
Si falta alguno de estos artículos, contactoe al departamento de Servicio de Price Pfister llamando al 1-800-Pfaucet (1-800-732-8238).

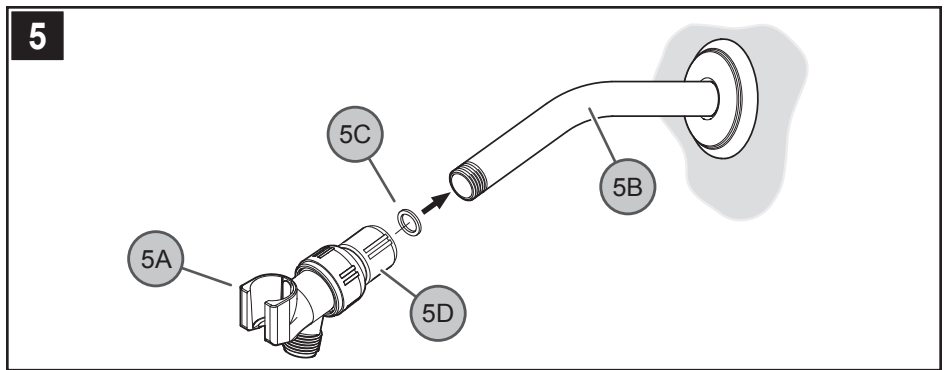
**3 Français : OUTILLAGE RECOMMANDÉ**

• Ruban PTFE de plombier • Lampe de poche • Chiffon  
L'installation peut exiger des tuyaux d'arrivée et/ou des vannes d'arrêt neufs ou d'autres outils.

**4 Français : VÉRIFICATION DU CONTENU DE LA BOÎTE**

Lorsque vous ouvrez la boîte, vérifiez que tous les éléments suivants s'y trouvent :

A Douchette à Main B Tuyau C Bâti De Bras D Joint En Caoutchouc (3X)  
Si un de ces éléments venait à manquer, contactez le service à la clientèle de Price Pfister au 1-800-Pfaucet (1-800-732-8238).



**5 English: ARM MOUNT INSTALLATION**

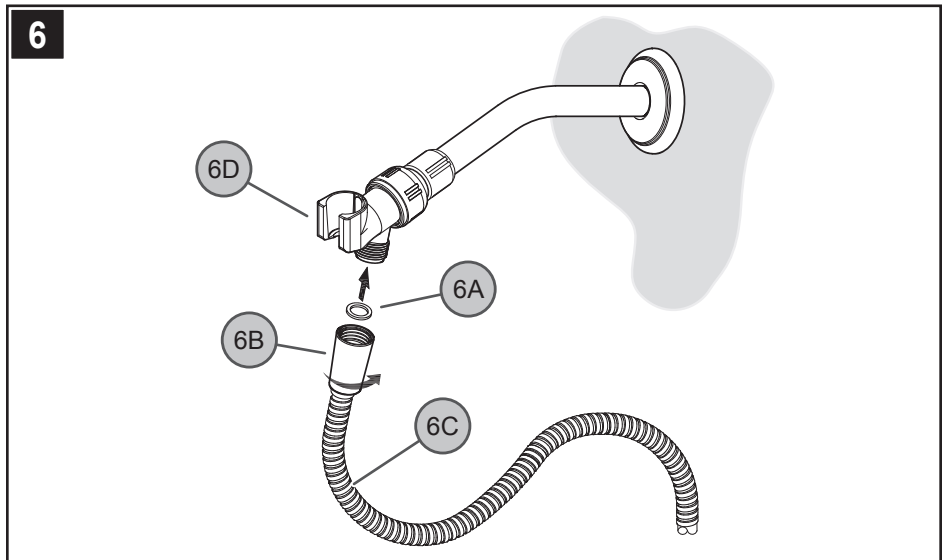
Apply PTFE plumber's tape to all threaded ends of Arm Mount (5A) and Shower Arm (5B) according to manufacturer's instructions. Screw Arm Mount (5A) into the end of Shower Arm (5B). Make sure Rubber Seal (5C) is retained inside Mount Nut (5D).

**5 Español: INSTALACIÓN DEL MONTAJE DE BRAZO**

Aplique cinta de plomero de PTFE a todos los extremos de rosca del montaje de brazo (5A) y al extremo del brazo de la ducha (5B) de acuerdo con las instrucciones del fabricante. Atornille el montaje de brazo (5A) en el extremo del brazo de la ducha (5B). Asegúrese de que el Sello de Goma (5C) se deja dentro de la Tuerca del montaje (5D).

**5 Français : POSE LA BÂTI DE LA BRAS**

Coller du ruban PTFE de plombier sur tous les embouts filetés de la bâti de bras (5A) et le bras de douche (5B) conformément aux instructions du fabricant. Visser la bâti de bras (5A) sur le bras de douche (5B). S'assurer que le joint en caoutchouc (5C) est maintenu à l'intérieur de l'écrou d'bâti (5D).



**6 English: HOSE INSTALLATION**

Place Rubber Seal (6A) inside Hose Fitting (6B). Connect Hose (6C) into Arm Mount (6D) by turning Hose Fitting (6B).

**6 Español: INSTALACIÓN DE LA MANGUERA**

Coloque el sello de goma (6A) dentro del acoplador de manguera (6B). Conecte la manguera (6C) con el montaje de brazo (6D) torciendo el acoplador de manguera (6B).

**6 Français : RACCORDEMENT DU FLEXIBLE**

Placer le joint en caoutchouc (6A) à le raccord conique (6B). Raccorder le flexible (6C) à la bâti de bras (6D) en tournant le raccord conique (6B).

## 7 English: UNIT START UP

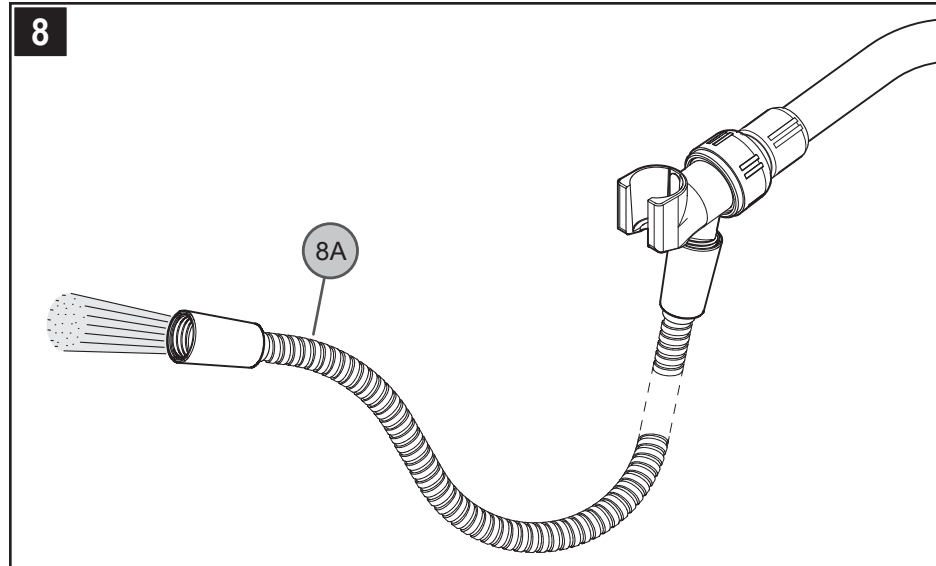
Turn on hot and cold water supplies, and check all connections for leaks.

## 7 Español: ACTIVACIÓN DE LA UNIDAD

Active el suministro de agua fría así como el de agua caliente, verifique que no hay fugas.

## 7 Français : MISE EN SERVICE DE L'APPAREIL

Ouvrir les arrivées d'eau chaude et d'eau froide et contrôler l'étanchéité de tous les branchements.



## 8 English: FLUSHING

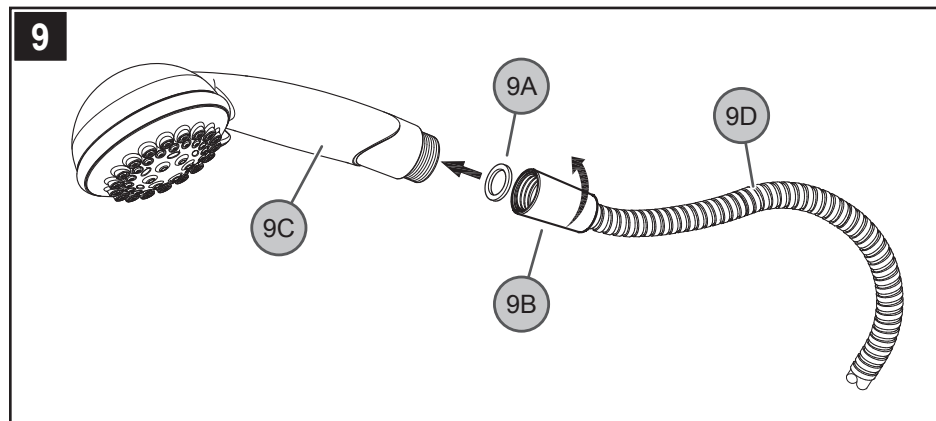
For final flushing, turn valve on and allow water to run through the Hose (8A) for several minutes. Allow water to run for several minutes until all foreign matter clears the line.

## 8 Español: PURGADO

Para el purgado final, abra la válvula y deje que el agua corra por la manguera (8A) varios minutos. Deje correr el agua varios minutos hasta eliminar todas las materias extrañas de la línea.

## 8 Français : RINÇAGE

Pour effectuer le rinçage final, ouvrir le robinet et laisser l'eau couler dans le flexible (8A) pendant quelques minutes, jusqu'à ce que tous les corps étrangers présents dans la canalisation aient été évacués.



## 9 English: HAND SHOWER INSTALLATION

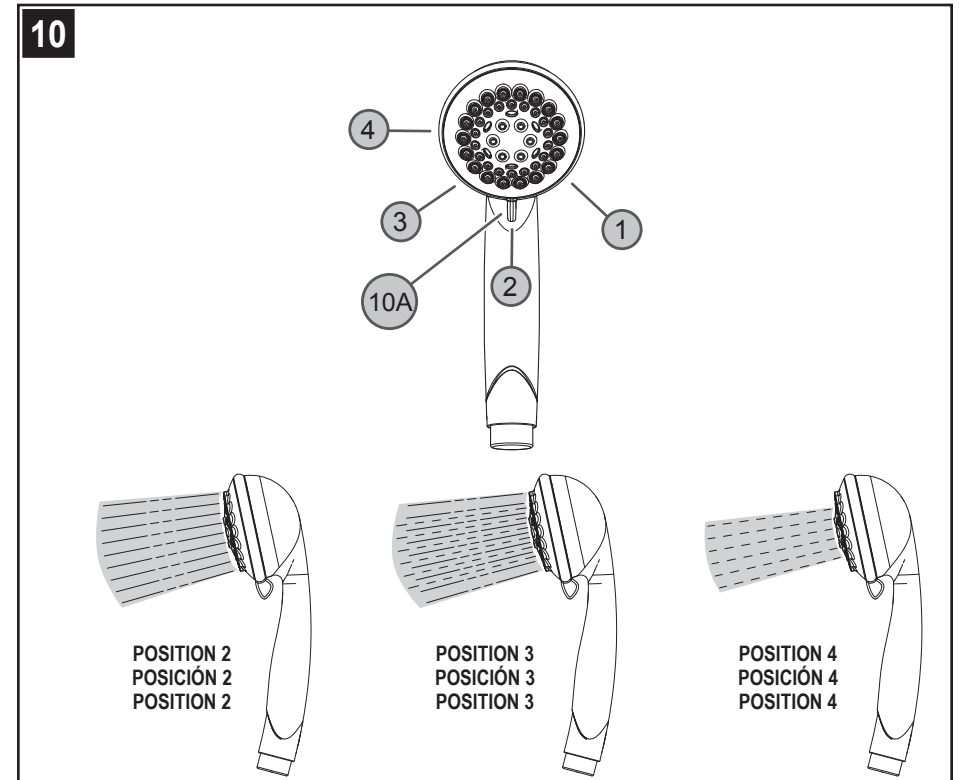
Place Rubber Seal (9A) inside Hose Fitting (9B). Connect Hand Shower (9C) to Hose (9D) by turning Hose Fitting (9B) clockwise. Make sure connection is securely tightened.

## 9 Español: INSTALACIÓN DE LA DUCHA DE MANO

Coloque el sello de goma (9A) dentro del acoplador de manguera (9B). Conecte la ducha de mano (9C) a la manguera (9D) haciendo girar el acoplador de manguera (9B) en la dirección de las agujas del reloj. Asegúrese de que la conexión esté apretada con seguridad.

## 9 MISE EN PLACE DE LA DOUCHETTE

Placer le joint en caoutchouc (9A) à tournant le raccord conique (9B). Raccorder la douchette (9C) au flexible (9D) en tournant le raccord conique (9B) vers la droite. Assurez que le raccordement est solidement serré.



## 10 English: HAND SHOWER FUNCTION

To adjust spray, turn switch (10A) to a desired spray pattern.

**Position 1:** Pause

**Position 2:** Shower Spray

**Position 3:** Pulsating with Shower Spray

**Position 4:** Pulsating Spray

**NOTE:** Turn hand shower away from body when switching from pause to spray setting to avoid possible scalding/extreme cold

## 10 Español: FUNCIONES DE LA DUCHA DE MANO

Para ajustar el rociado, dé vuelta al interruptor (10A) hasta conseguir el tipo de rociado que desee.

**Posición 1:** Pausa

**Posición 2:** Rociado Total

**Posición 3:** Pulsación Con Rociado Total

**Posición 4:** Rociado De Pulsa

**NOTA:** Dé vuelta a la ducha de mano fuera del cuerpo al cambiar el ajuste de pausa al rociado para evitar la posibilidad de escaldar bajo de frío extremo.

## 10 Français : FONCTION DE DOUCHE DE MAIN

Pour régler la pulvérisation, tournez le commutateur (10A) à la position correspondant au mode désiré.

**Position 1:** Pause

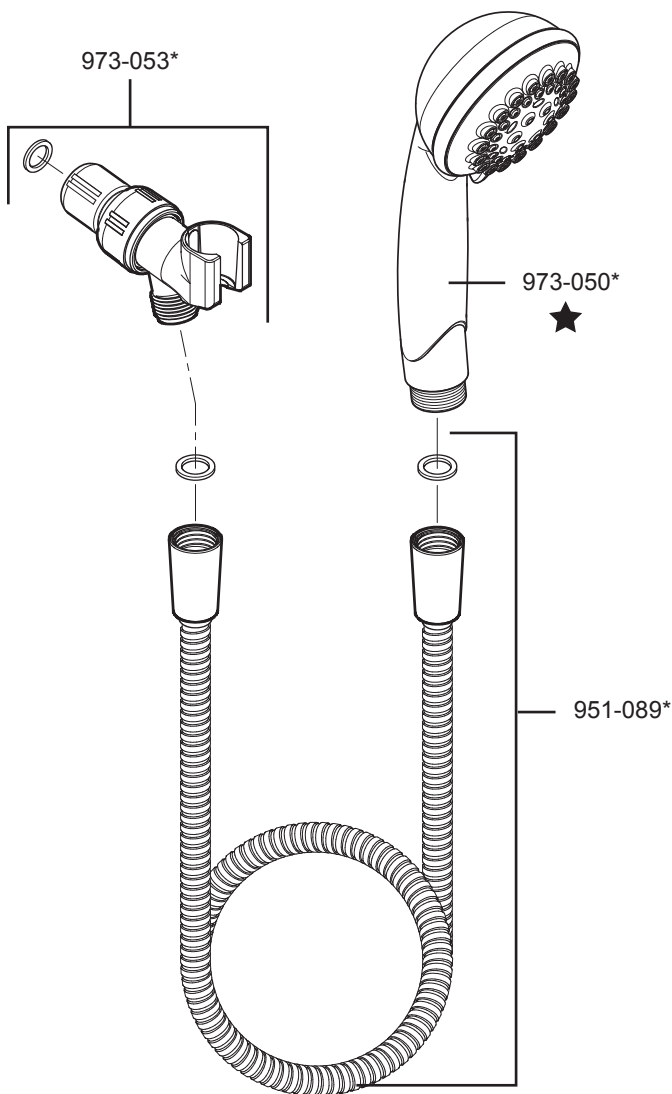
**Position 2:** Arrosé Maximum

**Position 3:** Pulsatoire Avec Arrosé Maximum

**Position 4:** Arrosé Pulsatoire

**NOTE :** Donnez retour à la douche de main hors du corps en changeant l'ajustement de pause à à celui arrosé pour éviter la possibilité d'éteuver bas de froid extrême.

# ■ 16-RF ■



★ Contains ASME A112.18.3 - Certified check valves  
 Contiene válvulas de chequeo certificadas por ASME A112.18.3  
 Contient des valves de contrôle certifiées par ASME A112.18.3

	English	Español	Français
*	Letter Designates Finish	La Letra Indica el Terminado	La Lettre Designe La Fini
A	Polished Chrome	Cromo Pulido	Chrome Poli
J	PVD Brushed Nickel	PVD Niquel Cepillado	PVD Nickel Brosse